

Duża moc w małej obudowie

Ten trójfazowy odkurzacz o dużej mocy dzięki swojej kompaktowej budowie doskonale nadaje się do zastosowania w miejscach o ograniczonych wymiarach. Charakteryzuje się solidnością wykonania, stabilnością oraz funkcjonalnością.

Należy do nowej serii odkurzaczy przemysłowych CTS / CTT różniących się rozwiązaniem przepływu powietrza : boczny wirnik kanałowy (CTS) lub model z turbiną (CTT). Został zaprojektowany do pracy w różnych gałęziach przemysłu. Jednostka ssąca umiejscowiona w dolnej części urządzenia zapewnia jego stabilność podczas pracy. Urządzenia mogą pracować w trybie ciągłym, 24 godz. na dobę. Kontrola podciśnienia (stanu filtra) możliwa jest dzięki manometrowi zamontowanemu na tylnej części obudowy. W klasie "L" standardowym wyposażeniem jest filtr gwiazdowy o powierzchni 19,500 cm² wykonany z poliestru . Filtr ten gwarantuje bardzo wysoką efektywność filtracji. Całkowitą filtrację zapewnia montowany przed turbiną (Upstream) filtr HEPA 14 i montowane za turbiną (Downstream) filtry HEPA i ULPA 15 . Wersje "L"; "M" i "H" spełniają wymagania normy EN 60335-2-69 - All.AA i ATEX, wersje te dostępne są także dla Stref: 1 - 2 dla gazów i Stref 21 -22 dla pyłu.

Zewnętrzny, manualny otrząsacz filtra daje możliwość łatwego i szybkiego czyszczenia filtra. Do stalowego zbiornika pojemności 50 litrów

przytwierdzone są rolki i system zwalniania pojemnika dźwignią, dzięki czemu demontaż przebiega szybko i łatwo. System uchwytów, dzięki któremu można chwycić odkurzacz z każdej strony, pozwala na łatwy transport na miejsce pracy. Obły kształt obudowy pozwala uniknąć osadzania się brudu na powierzchni odkurzacza – dzięki temu jest on zawsze czysty. Nowy system opróżniania pozwala łatwo wyjąć i opróżnić pojemnik



Zdjęcia produktów mają charakter poglądowy

- Nadaje się do ciągłej pracy
- Duża powierzchnia filtra
- Dostępny w wersjach L,M lub H
- Wyposażony w miernik ciśnienia
- Zbiornik o pojemności 50 l
- Zabezpieczenie termiczne silnika
- Certyfikat TUV

• Wyposażenie standardowe

Zawiera akcesoria	Nr. ref	Wymagane min.	C_CTS22 LC 5PP
FILTRY			
FILTR GWIAZDOWY D460 KLASA L	40000338	1	•

Model C_CTS22 LC 5PP

Nr. ref 4030600045

CECHY PRODUKTU

Termiczne zabezpieczenie silnika	•
Miernik siły ssania	•
Ręczny otrząsacz filtra	•
Filtr HEPA przed turbiną	•
Filtr klasy L	•
Filtr klasy M	•
Wtyczka 5-cio bolcowa	•





Duża moc w małej obudowie

Dane techniczne

C_CTS22 LC 5PP












Napięcie (V)	400
Częstotliwość (Hz)	50
Klasa zabezpieczenia IP	55
Klasa izolacji	F
Moc znamionowa silnika (kW)	2.2
Przepływ powietrza bez węża (m3/godz - l/min)	318 - 5300
Podciśnienie maks. (kPa)	30
Max. vacuum (kPa - mbar)	21 - 210
Poziom ciśnienia akustycznego (dB(A))	62
Poziom ciśnienia akustycznego w odległości 1,5 m (dB(A) ISO 3744)	68
Pojemność pojemnika (l)	50
Typ filtra głównego	POLYESTER STAR FILTER L CLASS
Powierzchnia filtra głównego (cm ²)	19500
Wlot (mm)	70
Długość x szerokość x wysokość (mm)	1050x600x1250
Ciężar (kg)	100

● Wyposażenie standardowe, ○ Akcesoria opcjonalne, □ Montaż w fabryce













Akcesoria		Nr. ref	Wymagane min.	C_CTS22 LC 5PP
FILTRY				
	15 ULPA DOWN.A.FILTER KIT CTS	4056000400	1	○
	ABSOLUTE FILTER KIT	4056000395	1	○
	FILTER ELEMENT ULPA	21779000	1	○
	FILTR GWIAZDOWY D460 KLASA L	40000338	1	●
	FILTR GWIAZDOWY KIT D460 M KLASA	40000492	1	○
WORKI FILTRUJĄCE				
	WORKI PAP. 5-P GM/GS 82	81584000	1	○
OPCJE				
	BRACKET FOR CONTAINER LIFT MODELS	4056000394	0	○
ZESTAWY AKCESORIÓW				
	KIT ACC.D.50 GENERAL CLEANING	Z7 24146	1	○
	KIT INLET X PAPER BAG D.70 COMP.WITH	Z5 60351	1	○















Duża moc w małej obudowie

Akcesoria		Nr. ref	Wymagane min.	C_CTS22 LC 5PP
	ZESTAW AKCES.D50 PRZEMYSŁOWY	Z7 24151	1	○
	ZESTAW AKCES. D50 STD	Z7 24156	1	○
WAŻ I ŁĄCZNIK				
	BENT CONNECTION D50/40 Z.PLT.	Z7 22015	1	○
	BENT CONNECTION D70 FE	Z7 21032	1	○
	CONNECTION JOINT D50 INOX	Z7 22241	1	○
	CONNECTION JOINT D70 INOX	Z7 22242	1	○
	Łącznik D40 ocynk	Z7 21004	1	○
	Przyłącze D70	Z7 21001	1	○
	REDUCER REGULATION D70/50 COMPLETE	Z7 22162	1	○
	REDUCER REGULATION D.70/40 COMPLETE	Z7 22164	1	○
	REDUKCJA D70/40 STAL	Z7 22002	1	○
	REDUKCJA D70/50 STAL	Z7 22001	1	○

Duża moc w małej obudowie













Akcesoria		Nr. ref	Wymagane min.	C_CTS22 LC 5PP
	SZYBKOZŁĄCZE D40 STAL	Z7 22186	1	○
	SZYBKOZŁĄCZE D50 STAL	Z7 22187	1	○
	UCHWYT WYGIĘTY D50	Z7 21012	1	○
	Złącze D40	Z7 21013	1	○
	ZŁĄCZE D50 INOX	Z7 21034	1	○
	ZŁĄCZE D50 STAL	Z7 21002	1	○
	ZŁĄCZE D70 STAL	Z7 21000	1	○
	Złączka d70 inox	Z7 22231	1	○
SSAWKA STOŻKOWA				
	CONIC END D50/20 COMPLETE	Z7 22141	1	○
	SSAWA STOŻEK D70 GUMOWA	Z7 21009	1	○
	Ssawka	Z7 22142	1	○
	Stożek D40	Z7 21011	1	○

Duża moc w małej obudowie













Akcesoria		Nr. ref	Wymagane min.	C_CTS22 LC 5PP
	STOŻEK D50	Z7 21010	1	○
SSAWKA SZCZELINOWA				
	Dysza D40 ocynk	Z7 21027	1	○
	FLAT LANCE D50/40 ZINC PLT.	Z7 22021	1	○
	FLAT LANCE D70 ZINC PLT.	Z7 21028	1	○
	FLAT LANCE DIAL D40 FE COMP.DIAL NYLON	Z7 22088	1	○
	FLAT LANCE DIAL D40 FE COMPLETE DIAL	Z7 22024	1	○
	FLAT LANCE DIAL D50 FE COMP.DIAL NYLON	Z7 22089	1	○
	FLAT LANCE DIAL D50 FE COMPLETE DIAL	Z7 22023	1	○
	FLAT LANCE FITTING D.50 FE	Z7 21075	1	○
	LANCA PŁASKA D40 MM500 PVC	Z7 24014	1	○
	LANCA PŁASKA D50 MM500 PVC	Z7 24013	1	○
	LANCA PŁASKA D70 MM1000 PVC	Z7 24012	1	○



Duża moc w małej obudowie












Akcesoria		Nr. ref	Wymagane min.	C_CTS22 LC 5PP
	SCRAPING SUCKER D50 FE	Z7 22034	1	○
	SCRAPING SUCKER D50 INOX	Z7 22278	1	○
	SSAWA PODŁOGOWA D50	Z7 21026	1	○
	SSAWA ZDZIERAJĄCA D40 INOX	Z7 22277	1	○
	SSAWA ZDZIERAJĄCA D40 STAL	Z7 22033	1	○
	SSAWA ZDZIERAJĄCA D70/200	Z7 22090	1	○
	Ssawka d50	Z7 21080	1	○
	SUCKER RUBBER MM120 GREY	Z7 21030	1	○
WEŻE I ZŁĄCZKI				
	G.REDUCER D70/40 INOX COMPLETE	Z7 22235	1	○
	Łącznik D40 inox	Z7 21033	1	○
	Redukcja D70/40 inox	Z7 22224	1	○
	REDUKCJA D70/50 INOX	Z7 22225	1	○

Duża moc w małej obudowie













Akcesoria		Nr. ref	Wymagane min.	C_CTS22 LC 5PP
	REDUKCJA REG.D70/50 INOX	Z7 22236	1	○
	TIE D40-60	Z8 40040	1	○
	Złącze D40	Z7 22240	1	○
RURY PRZEDŁUŻAJĄCE				
	ALUMINIUM EXTENSION D50 MT1 INLET PIN	Z7 22385	1	○
	EXTENSION D40 MT.3 ALUMINIUM COMPLETE	Z7 22006	1	○
	EXTENSION D50 MT.1 ALUMINIUM COMPLETE	Z7 22005	1	○
	EXTENSION D50 MT.2 ALUMINIUM COMPLETE	Z7 22004	1	○
	EXTENSION D50 MT.3 ALUMINIUM COMPLETE	Z7 22003	1	○
	HANDGRIP D40 ALUMINIUM COMPLETE	Z7 22026	1	○
	HANDGRIP D50 ALUMINIUM COMPLETE	Z7 22025	1	○
	Przedłużenie 1m	Z7 22008	1	○
	Przedłużenie 2m	Z7 22007	1	○















Duża moc w małej obudowie

Akcesoria		Nr. ref	Wymagane min.	C_CTS22 LC 5PP
	Uchwyt D40 chromowany	Z7 22121	1	○
	UCHWYT WYG. D50 CHROM	Z7 22122	1	○
SSAWA PODŁOGOWA DO PRACY NA MOKRO				
	LIQ.SUCKER D40 MM500 FE COMPLETE	Z7 22168	1	○
	LIQUIDS SUCKER D40 MM400 FE COMPLETE	Z7 22028	1	○
	LIQUIDS SUCKER D50 MM400 FE COMPLETE	Z7 22027	1	○
	SSAWA DO PŁYNÓW D50 MM500 STAL	Z7 22167	1	○
SSAWA PODŁOGOWA DO PRACY NA SUCHO				
	AUTOBUS SUCKER D50 200 AL. COMPLETE	Z7 22170	1	○
	DYSZA D50	Z7 22137	1	○
	MOB.SUCKER STRIP D40 MM400 FE COMPLETE	Z7 22138	1	○
	MOBILE SUCKER D40 MM300 FE COMPLETE	Z7 22171	1	○
	MOBILE SUCKER D50 MM300 FE COMPLETE	Z7 22172	1	○













Duża moc w małej obudowie

	Aksesoria	Nr. ref	Wymagane min.	C_CTS22 LC 5PP
	RURA PROSTA D50 MM400 STAL	Z7 22273	1	○
	SSAWA PODŁOGOWA D40 MM300 STAL	Z7 22174	1	○
	SSAWA PODŁOGOWA D40 MM400 STAL	Z7 22030	1	○
	SSAWA PODŁOGOWA D50	Z7 22148	1	○
	SSAWA PODŁOGOWA D50 MM300 STAL	Z7 22175	1	○
	SSAWA PODŁOGOWA D50 MM400 STAL	Z7 22029	1	○
	SSAWA PODŁOGOWA D50/500 STAL	Z7 22147	1	○
	SUCKER D40 MM400 ALUMINIUM	Z7 22031	1	○
	SUCKER D50 MM400 ALUMINIUM	Z7 22032	1	○
	SUCKER X FURNACES D40 MM400 FE COMPLETE	Z7 22272	1	○
	Szczotka D40, 300mm	Z7 22194	1	○
	SZCZOTKA D40 MM220 30 KOMPLET	Z7 22193	1	○

Duża moc w małej obudowie









Akcesoria		Nr. ref	Wymagane min.	C_CTS22 LC 5PP
	SZCZOTKA D40 MM220 90 KOMPLET	Z7 22042	1	○
	SZCZOTKA D40 MM300 90 KOMPLET	Z7 22043	1	○
	SZCZOTKA D40 MM400 30 KOMPLET	Z7 22195	1	○
	SZCZOTKA D40 MM400 90 KOMPLET	Z7 22044	1	○
	SZCZOTKA D50 MM220 30 KOMPLET	Z7 22196	1	○
	SZCZOTKA D50 MM220 90 KOMPLET	Z7 22038	1	○
	SZCZOTKA D50 MM300 30 KOMPLET	Z7 22197	1	○
	SZCZOTKA D50 MM300 90 KOMPLET	Z7 22039	1	○
	SZCZOTKA D50 MM400 30 KOMPLET	Z7 22198	1	○
	SZCZOTKA D50 MM400 90 KOMPLET	Z7 22040	1	○
SSAWA OKRĄGŁA Z WŁOSIEM				
	PAINTBRUSH D50/100 STEEL COMPLETE	Z7 22048	1	○
	SSAWA OKRĄGŁA D50/100	Z7 22047	1	○

Duża moc w małej obudowie

Akcesoria		Nr. ref	Wymagane min.	C_CTS22 LC 5PP
WAŻ SSĄCY				
	AIR HOSE D40MT5+SLEEVES	Z7 22362	1	○
	AIR HOSE D50MT5+SLEEVES	Z7 22363	1	○
	AIR HOSE D70MT5+SLEEVES	Z7 22364	1	○
	FLEX HOSE D40MT5+SLEEVES	Z7 22360	1	○
	FLEX HOSE D50MT5+SLEEVES	Z7 22361	1	○
	HOSED40 POLYURETHAN MT3+SLEEVE	Z7 22297	1	○
	POL HOSE D40 MT5+SLEEVES	Z7 22365	1	○
	POL HOSE D70 MT5+SLEEVES	Z7 22367	1	○
	TUBE D70 AIR MT3 + SLEEVES	Z7 22063	1	○
	wąż D70 3m PU	Z7 22299	1	○
	WAŻ ELAST D40/3M ZE ZŁĄCZAMI	Z7 22150	1	○
	WAŻ ELAST D50/3M ZE ZŁĄCZAMI	Z7 22151	1	○



Duża moc w małej obudowie

Akcesoria		Nr. ref	Wymagane min.	C_CTS22 LC 5PP
	WAŻ ELAST. D40/3M ZE ZŁĄCZAMI	Z7 22049	1	○
	WAŻ ELAST. D50/3M ZE ZŁĄCZAMI	Z7 22062	1	○
	Wąż pu 3m d50	Z7 22298	1	○
	Wąż pu 5m d50	Z7 22366	1	○
SSAWKI DO CZYSZCZENIA RUR				
	CURVED BRUSH FOR PIPES D40/100 FE COMPL	Z7 22132	1	○
	SSAWA OKR.WŁOSIE D50/100 STAL	Z7 22131	1	○
SSAWA				
	LIQ.SUCKER D50 MM400 INOX COMPLETE	Z7 22294	1	○
	LIQUIDS SUCKER D40 MM400 INOX COMPLETE	Z7 22296	1	○
	LISTWY GUMOWE SSAWY 400 MM 10-P	Z8 20295	1	○
	PACK10 RUBBERS FIX.NOZZLE MM600-700	Z8 20297	1	○
	PACK 10 STRIP MOBILE S. MM.500	Z8 23041	1	○
	Wkłady szczotkowe 10	Z8 23040	1	○